GOBERNARTE®



ELECCIÓN 2027 CDMX

AGOSTO 2026

ELECCIÓN 2027 CDMX

ÁLVARO OBREGÓN

AGOSTO 2026

SI HOY FUERAN LAS ELECCIONES PARA ALCALDE EN **ALVARO OBREGÓN**, ¿POR CUÁL PARTIDO POLÍTICO VOTARÍA USTED?

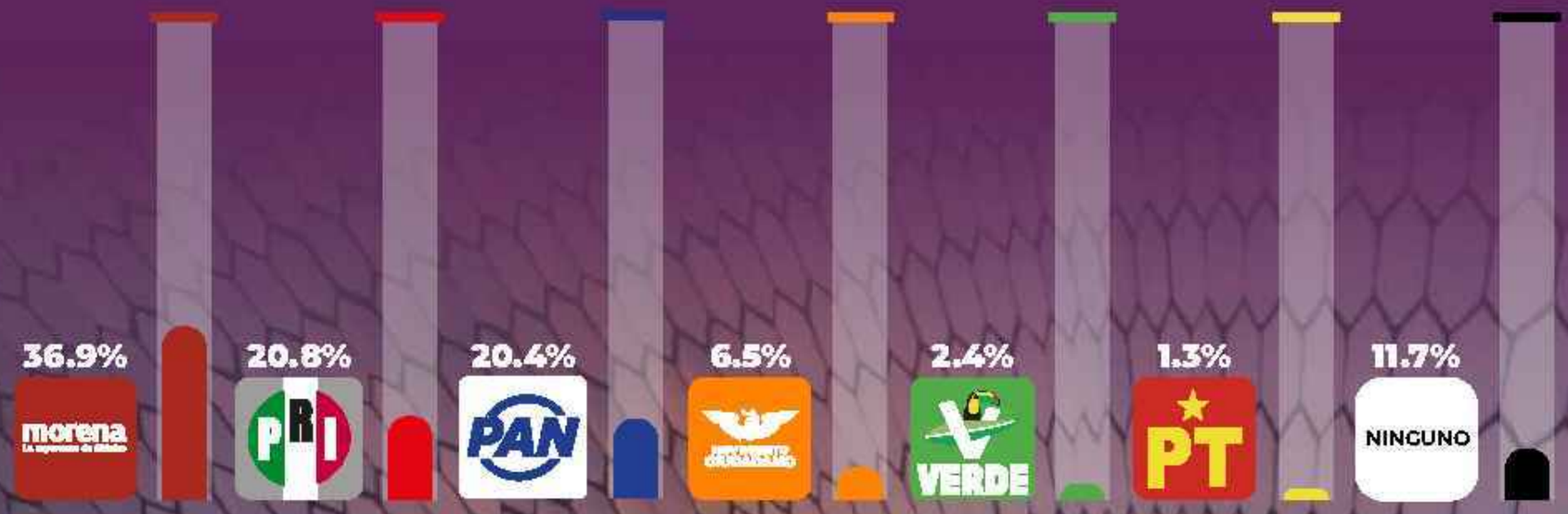

morena PUNTEROS POR PARTIDO



JAVIER LÓPEZ CASARÍN **34.2%**



CARINA PICENO **14.8%**



LORENA VILLAVICENCIO AYALA **11.6%**

OTRO/A **20.8%** AÚN NO DECIDE **18.6%**

PAN PUNTEROS POR PARTIDO



LÍA LIMÓN GARCÍA **28.1%**



ANDRÉS ATAYDE RUBIOLO **8.8%**



LUISA GUTIÉRREZ UREÑA **6.5%**

OTRO/A **19.9%** AÚN NO DECIDE **36.7%**

PRI PUNTEROS POR PARTIDO



JULIO ARRIAGA LUNA **41.2%**



NAYELI MATA SÁNCHEZ **24.4%**



XAVIER GONZÁLEZ ZIRÍON **14.7%**

OTRO/A **10.8%** AÚN NO DECIDE **8.9%**

MOVIMIENTO CIUDADANO PUNTEROS POR PARTIDO



ALEJANDRA PUENTE GARCÍA **27.2%**



ALEJANDRO BARRALES MAGDALENO **21.3%**

OTRO/A **25.6%** AÚN NO DECIDE **25.9%**

GOBERNARTE®

ENCUESTA REALIZADA EN LA **CIUDAD DE MÉXICO** DEL **12 AL 17 DE AGOSTO**,
MUESTRA ESTRATIFICADA: **585 (QUINIENTAS OCHENTA Y CINCO)** ENCUESTAS CON **95%** DE CONFIANZA.
ELABORADA Y FINANCIADA POR GOBERNARTE S.C.

ELECCIÓN 2027 CDMX

AZCAPOTZALCO

AGOSTO 2026

SI HOY FUERAN LAS ELECCIONES PARA ALCALDE EN **AZCAPOTZALCO**,
¿POR CUÁL PARTIDO POLÍTICO VOTARÍA USTED?

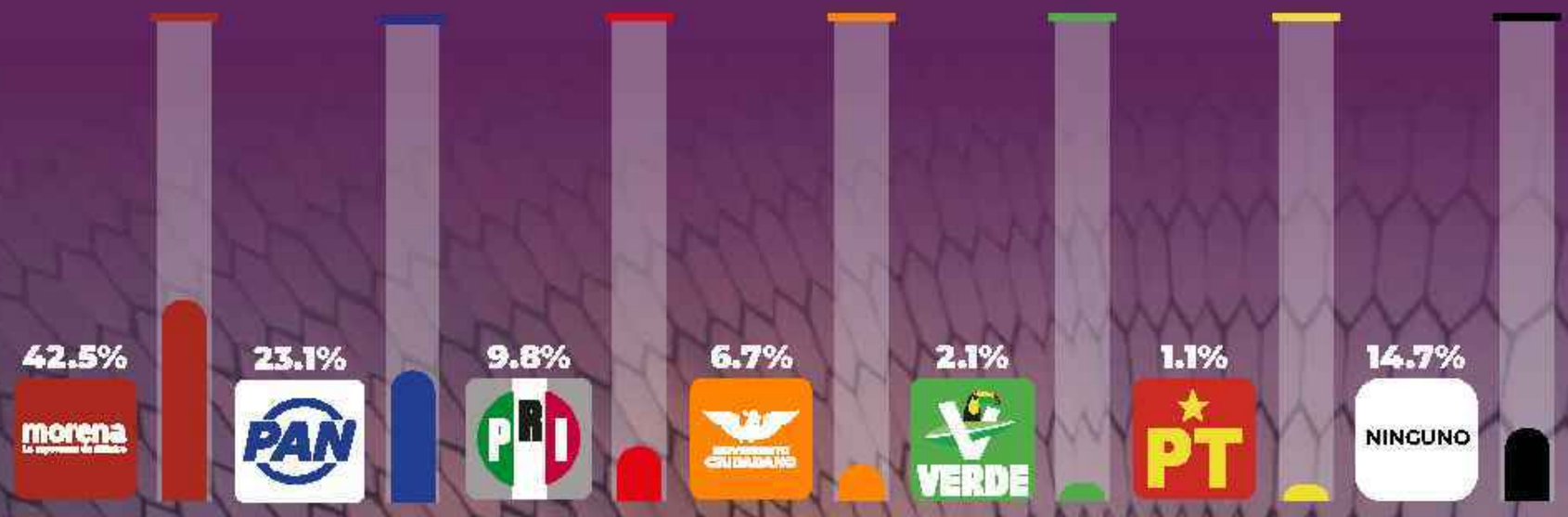

morena PUNTEROS POR PARTIDO



GABRIELA JIMÉNEZ GODOY **23.2%**



NANCY MARLENE NÚÑEZ RESÉNDIZ **22.1%**



FERNANDO ROSIQUE CASTILLO **11.2%**

OTRO/A **14.9%** AÚN NO DECIDE **28.6%**

PAN PUNTEROS POR PARTIDO



MARGARITA SALDAÑA **28.7%**



SALVADOR AMADO CORREA GALVÁN **16.2%**



NOHEMÍ MARISOL ESTRADA CORREA **15.3%**

OTRO/A **15.8%** AÚN NO DECIDE **24.0%**

PRI PUNTEROS POR PARTIDO



GERARDO ANTONIO GUADARRAMA PALACIOS **28.1%**



AÍDA ELENA BELTRÁN SÁNCHEZ **23.7%**

OTRO/A **26.8%** AÚN NO DECIDE **21.4%**

MOVIMIENTO CIUDADANO PUNTEROS POR PARTIDO



LUISA ALPÍZAR CASTELLANOS **28.8%**



ALEJANDRO PÉREZ CORZO **13.4%**



RAFAEL ESPINOSA ZÚÑIGA **11.2%**

OTRO/A **25.7%** AÚN NO DECIDE **20.9%**

GOBERNARTE®

ENCUESTA REALIZADA EN LA **CIUDAD DE MÉXICO** DEL **12 AL 17 DE AGOSTO**,
MUESTRA ESTRATIFICADA: **585 (QUINIENTAS OCHENTA Y CINCO)** ENCUESTAS CON **95%** DE CONFIANZA.
ELABORADA Y FINANCIADA POR GOBERNARTE S.C.

ELECCIÓN 2027 CDMX

BENITO JUÁREZ

AGOSTO 2026

SI HOY FUERAN LAS ELECCIONES PARA ALCALDE EN **BENITO JUÁREZ**, ¿POR CUÁL PARTIDO POLÍTICO VOTARÍA USTED?

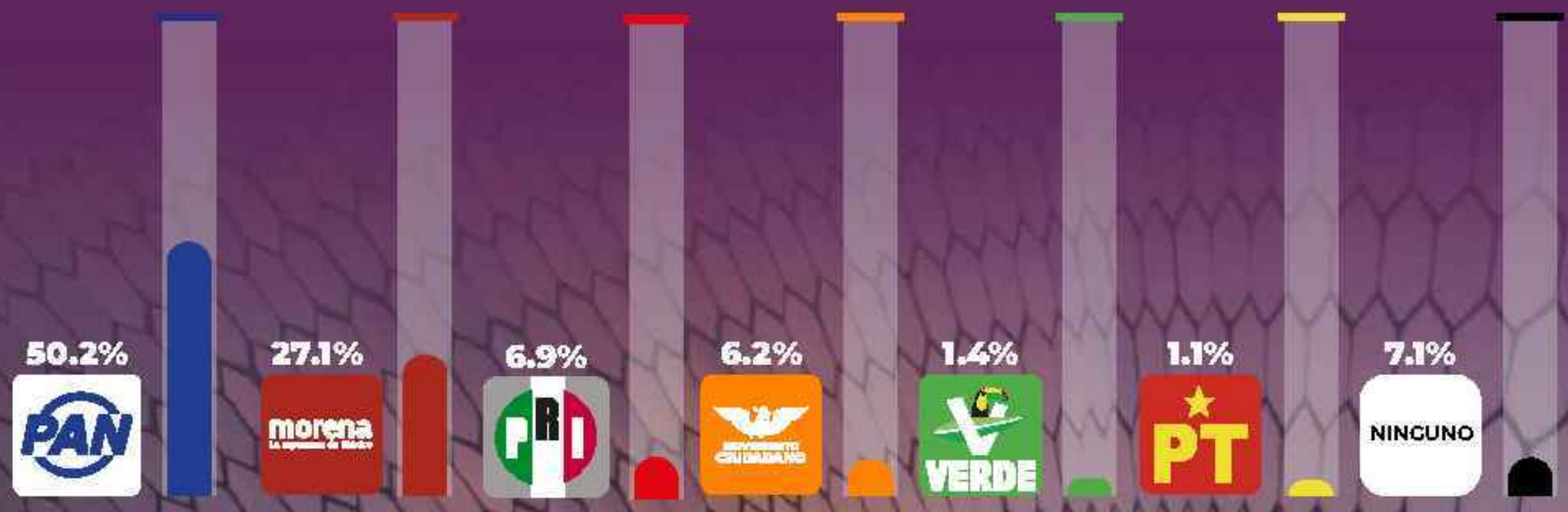

morena PUNTEROS POR PARTIDO



LETICIA ESTHER VARELA MARTÍNEZ **32.6%**



EDUARDO DEL MAZO **16.3%**



HUGO TORRES ZUMAYA **13.6%**

OTRO/A **17.8%**

AÚN NO DECIDE **19.7%**

PAN PUNTEROS POR PARTIDO



LUIS MENDOZA ACEVEDO **29.9%**



FEDERICO DÖRING **16.9%**



FEDERICO CHÁVEZ SEMERENA **16.4%**

OTRO/A **12.2%**

AÚN NO DECIDE **24.6%**

PRI PUNTEROS POR PARTIDO



MARIANA RIVERA PINEDA **32.3%**



VÍCTOR JURADO **25.2%**

OTRO/A **25.2%**

AÚN NO DECIDE **17.3%**

MOVIMIENTO CIUDADANO PUNTEROS POR PARTIDO



SEBASTIÁN NAVARRETE **21.7%**



RODRIGO CORDERA THACKER **19.7%**

OTRO/A **31.1%**

AÚN NO DECIDE **27.5%**

GOBERNARTE®

ENCUESTA REALIZADA EN LA **CIUDAD DE MÉXICO** DEL **12 AL 17 DE AGOSTO**,
MUESTRA ESTRATIFICADA: **585 (QUINIENTAS OCHENTA Y CINCO)** ENCUESTAS CON **95%** DE CONFIANZA.
ELABORADA Y FINANCIADA POR GOBERNARTE S.C.

ELECCIÓN 2027 CDMX

COYOACÁN

AGOSTO 2026

SI HOY FUERAN LAS ELECCIONES PARA ALCALDE EN COYOACÁN, ¿POR CUÁL PARTIDO POLÍTICO VOTARÍA USTED?

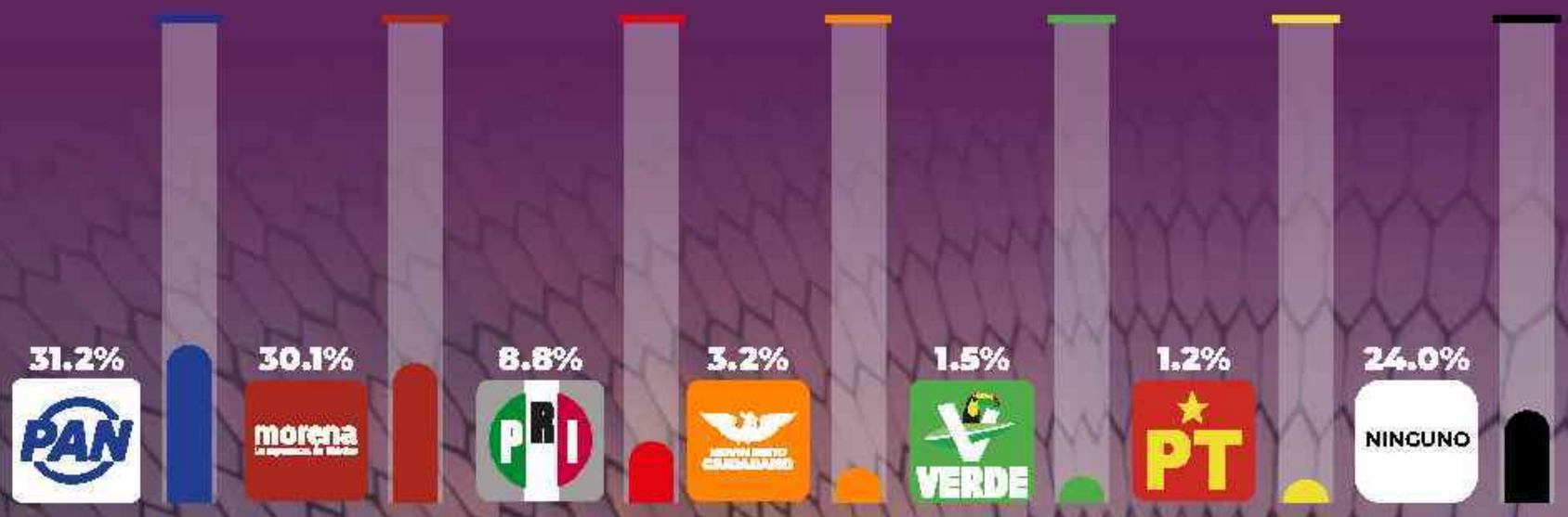

PUNTEROS POR PARTIDO



HANNAH DE LAMADRID TÉLLEZ **27.6%**



GERARDO VILLANUEVA ALBARRÁN **22.4%**



CARLOS CASTILLO PÉREZ **19.2%**

OTRO/A **11.5%**

AÚN NO DECIDE **19.3%**

PUNTEROS POR PARTIDO



OBDULIO ÁVILA MAYO **20.5%**



ERICK GIOVANNI ESPINOZA VARELA **15.5%**



HÉCTOR BARRERA MARMOLEJO **14.8%**

OTRO/A **20.1%**

AÚN NO DECIDE **29.1%**

PUNTEROS POR PARTIDO



TANIA LARIOS PÉREZ **25.9%**



ALAN ALVARADO **22.1%**



JUAN CARLOS VÁZQUEZ LÓPEZ **20.6%**

OTRO/A **15.8%**

AÚN NO DECIDE **15.6%**

PUNTEROS POR PARTIDO



SOFÍA MARGARITA PROVENCIO **28.5%**



PATRICIA URRIZA ARELLANO **19.3%**



CAROLINA MONTSERRAT GALICIA YLLÁN **13.2%**

OTRO/A **22.4%**

AÚN NO DECIDE **16.6%**

GOBERNARTE®

ENCUESTA REALIZADA EN LA **CIUDAD DE MÉXICO** DEL **12 AL 17 DE AGOSTO**,
MUESTRA ESTRATIFICADA: **585 (QUINIENTAS OCHENTA Y CINCO)** ENCUESTAS CON **95%** DE CONFIANZA.
ELABORADA Y FINANCIADA POR GOBERNARTE S.C.

ELECCIÓN 2027 CDMX

CUAJIMALPA

AGOSTO 2026

SI HOY FUERAN LAS ELECCIONES PARA ALCALDE EN **CUAJIMALPA**, ¿POR CUÁL PARTIDO POLÍTICO VOTARÍA USTED?

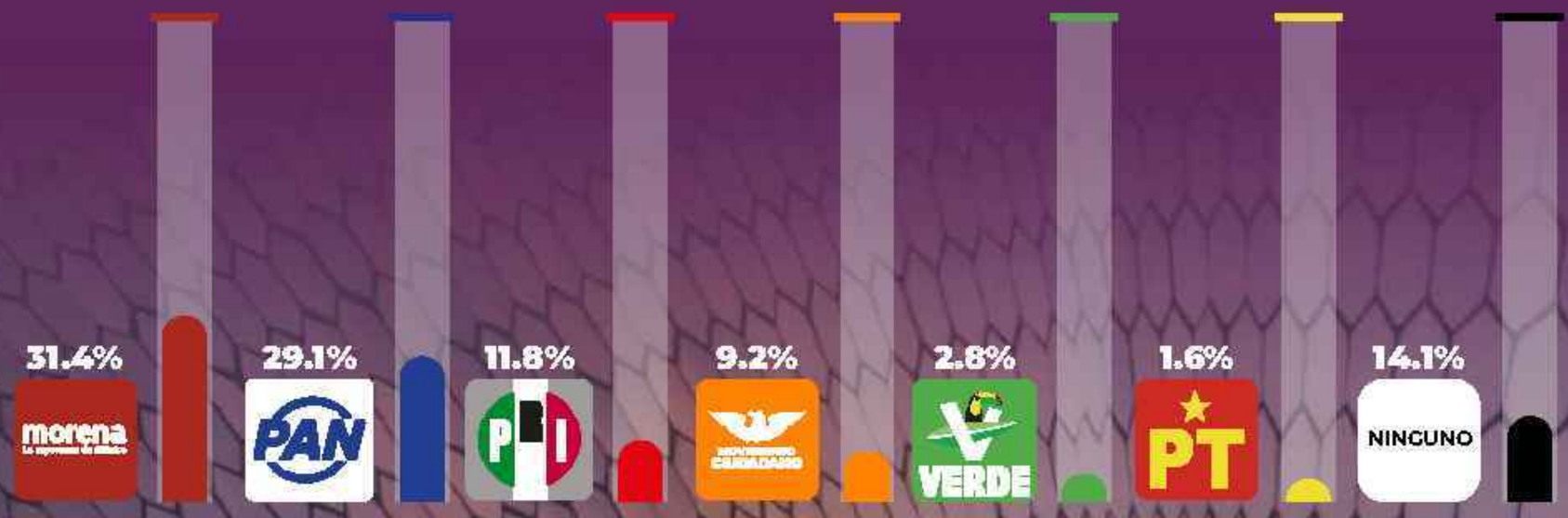

morena PUNTEROS POR PARTIDO



ADRIÁN RUBALCAVA SUÁREZ **47.5%**



CARLOS ARTURO MADRAZO SILVA **18.9%**



ROBERTO CANDIA ORTEGA **7.3%**

OTRO/A **18.5%** AÚN NO DECIDE **7.8%**

PAN PUNTEROS POR PARTIDO



CARLOS ORVAÑANOS **30.4%**



JORGE TRIANA TENA **26.2%**



LUIS AGUILERA ORTA **7.8%**

OTRO/A **18.3%** AÚN NO DECIDE **17.3%**

PRI PUNTEROS POR PARTIDO



OMAR ALEJANDRO GARCÍA LORÍA **22.6%**

OTRO/A **41.2%** AÚN NO DECIDE **36.2%**

MOVIMIENTO CIUDADANO PUNTEROS POR PARTIDO



EDMUNDO CRUZ COTERO **33.9%**

OTRO/A **32.2%** AÚN NO DECIDE **33.9%**

GOBERNARTE®

ENCUESTA REALIZADA EN LA **CIUDAD DE MÉXICO** DEL **12 AL 17 DE AGOSTO**,
MUESTRA ESTRATIFICADA: **585 (QUINIENTAS OCHENTA Y CINCO)** ENCUESTAS CON **95%** DE CONFIANZA.
ELABORADA Y FINANCIADA POR GOBERNARTE S.C.

ELECCIÓN 2027 CDMX

CUAUHTÉMOC

AGOSTO 2026

SI HOY FUERAN LAS ELECCIONES PARA ALCALDE EN **CUAUHTÉMOC**, ¿POR CUÁL PARTIDO POLÍTICO VOTARÍA USTED?

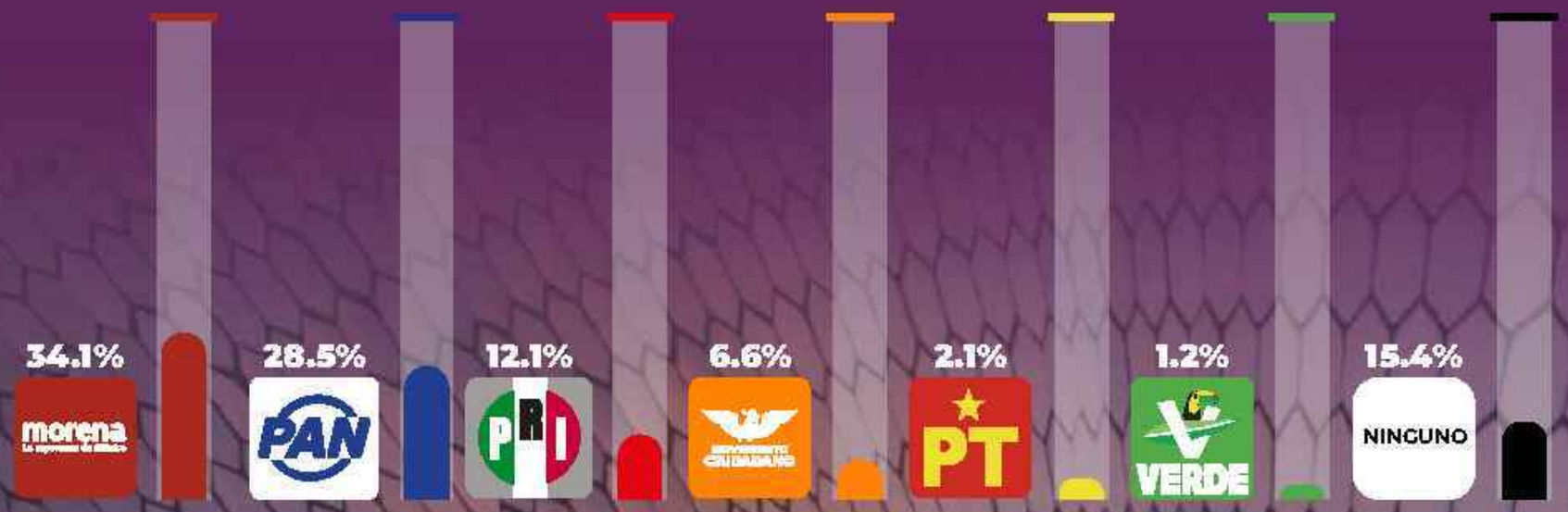

morena PUNTEROS POR PARTIDO



ARTURO ÁVILA **20.3%**



DIANA SÁNCHEZ BARRIOS **19.5%**



RICARDO PERALTA SAUCEDO **9.7%**

OTRO/A **11.5%** AÚN NO DECIDE **39.0%**

PAN PUNTEROS POR PARTIDO



ALESSANDRA ROJO DE LA VEGA **63.2%**



KEVIN RÍOS **12.6%**

OTRO/A **12.8%** AÚN NO DECIDE **11.4%**

PRI PUNTEROS POR PARTIDO



ALESSANDRA ROJO DE LA VEGA **60.2%**



MÓNICA ELIZABETH SANDOVAL HERNÁNDEZ **18.4%**



GRECIA MARIBEL JIMÉNEZ HERNÁNDEZ **15.3%**

OTRO/A **3.5%** AÚN NO DECIDE **2.6%**

MOVIMIENTO CIUDADANO PUNTEROS POR PARTIDO



GIBRÁN RAMÍREZ REYES **25.9%**



BRAULIO LÓPEZ OCHOA **8.9%**



SUSY ASCANIO **5.9%**

OTRO/A **23.1%** AÚN NO DECIDE **36.2%**

GOBERNARTE®

ENCUESTA REALIZADA EN LA **CIUDAD DE MÉXICO** DEL **12 AL 17 DE AGOSTO**,
MUESTRA ESTRATIFICADA: **585 (QUINIENTAS OCHENTA Y CINCO)** ENCUESTAS CON **95%** DE CONFIANZA.
ELABORADA Y FINANCIADA POR GOBERNARTE S.C.

ELECCIÓN 2027 CDMX

GUSTAVO A MADERO

AGOSTO 2026

SI HOY FUERAN LAS ELECCIONES PARA ALCALDE EN **GUSTAVO A MADERO**, ¿POR CUÁL PARTIDO POLÍTICO VOTARÍA USTED?

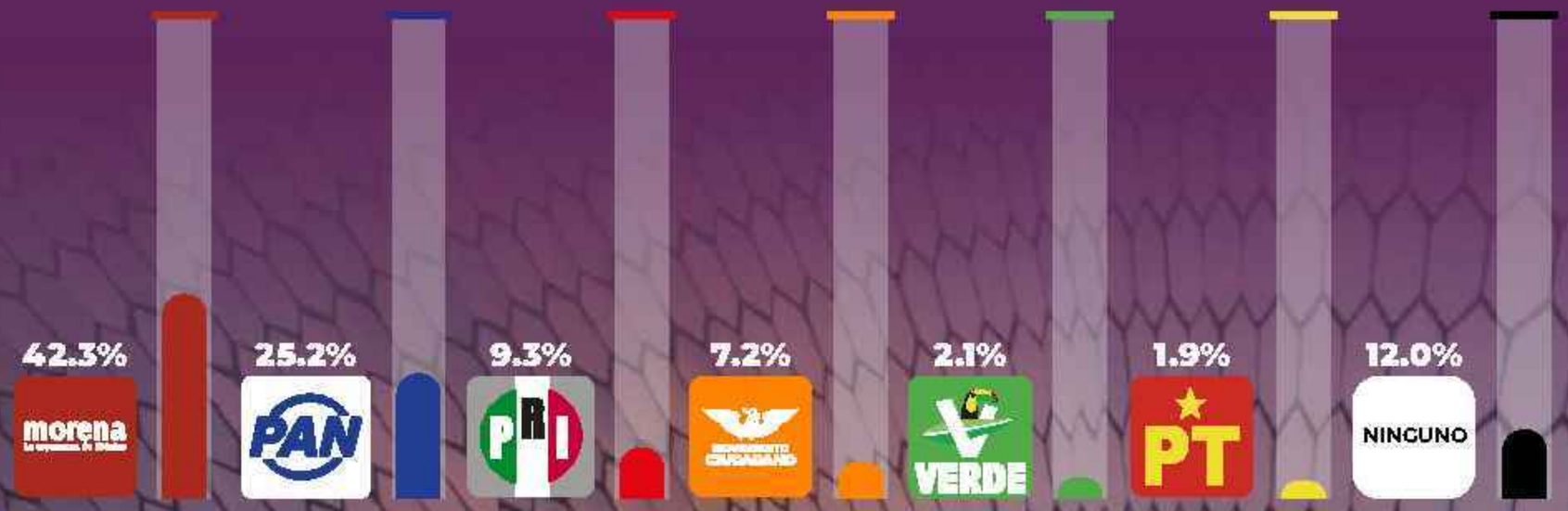

morena PUNTEROS POR PARTIDO



JANECARLO LOZANO **45.5%**



CÉSAR CRAVIOTO ROMERO **23.3%**



ALBERTO MARTÍNEZ URINCHO **7.4%**

OTRO/A **10.8%** AÚN NO DECIDE **13.0%**

PAN PUNTEROS POR PARTIDO



DANIEL CHIMAL GARCÍA **22.5%**



DIEGO ORLANDO GARRIDO LÓPEZ **14.6%**

OTRO/A **19.3%** AÚN NO DECIDE **43.6%**

PRI PUNTEROS POR PARTIDO



ÁNGEL GUTIÉRREZ JAVIER **31.7%**

OTRO/A **51.7%** AÚN NO DECIDE **16.6%**

MOVIMIENTO CIUDADANO PUNTEROS POR PARTIDO



ALBERTO CASTRO ARRONA **23.5%**

OTRO/A **52.6%** AÚN NO DECIDE **23.9%**

GOBERNARTE®

ENCUESTA REALIZADA EN LA **CIUDAD DE MÉXICO** DEL **12 AL 17 DE AGOSTO**,
MUESTRA ESTRATIFICADA: **585 (QUINIENTAS OCHENTA Y CINCO)** ENCUESTAS CON **95%** DE CONFIANZA.
ELABORADA Y FINANCIADA POR GOBERNARTE S.C.

ELECCIÓN 2027 CDMX

IZTACALCO

AGOSTO 2026

SI HOY FUERAN LAS ELECCIONES PARA ALCALDE EN **IZTACALCO**, ¿POR CUÁL PARTIDO POLÍTICO VOTARÍA USTED?

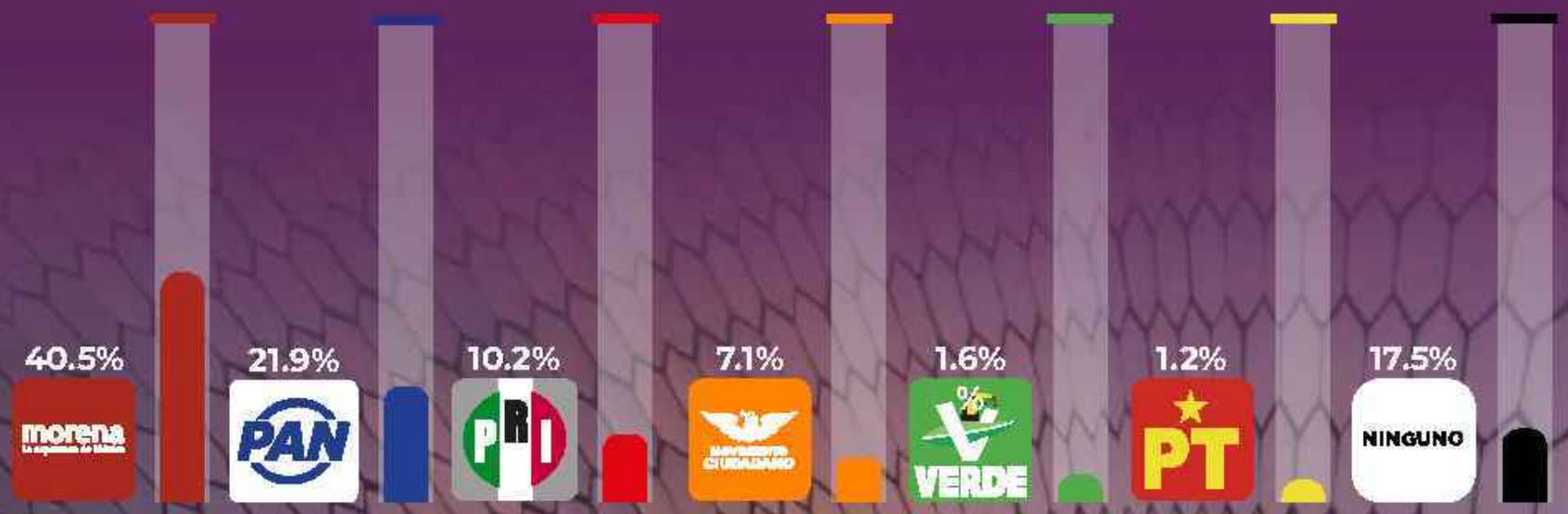

morena PUNTEROS POR PARTIDO



MARÍA DE LOURDES PAZ REYES **36.1%**



PABLO TREJO PÉREZ **24.2%**



ELIZABETH MATEOS HERNÁNDEZ **16.1%**

OTRO/A **16.5%** AÚN NO DECIDE **7.1%**

PAN PUNTEROS POR PARTIDO



DANIEL ORDÓÑEZ HERNÁNDEZ **26.8%**



MOISÉS CERVANTES GONZÁLEZ **17.1%**



ÁNGEL LUNA PACHECO **16.9%**

OTRO/A **12.6%** AÚN NO DECIDE **26.6%**

PRI PUNTEROS POR PARTIDO



GABRIELA GALVÁN **27.2%**

OTRO/A **45.6%** AÚN NO DECIDE **27.2%**

MOVIMIENTO CIUDADANO PUNTEROS POR PARTIDO



JUDITH ALICIA GÓMEZ GARCÍA **25.8%**



JOSÉ DE JESÚS SÁNCHEZ RUIZ **25.4%**



KINARI SABINA BUSTOS BÁRCENA **17.1%**

OTRO/A **15.3%** AÚN NO DECIDE **16.4%**

GOBERNARTE®

ENCUESTA REALIZADA EN LA **CIUDAD DE MÉXICO** DEL **12 AL 17 DE AGOSTO**,
MUESTRA ESTRATIFICADA: **585 (QUINIENTAS OCHENTA Y CINCO)** ENCUESTAS CON **95%** DE CONFIANZA.
ELABORADA Y FINANCIADA POR GOBERNARTE S.C.

ELECCIÓN 2027 CDMX

IZTAPALAPA

AGOSTO 2026

SI HOY FUERAN LAS ELECCIONES PARA ALCALDE EN **IZTAPALAPA**, ¿POR CUÁL PARTIDO POLÍTICO VOTARÍA USTED?

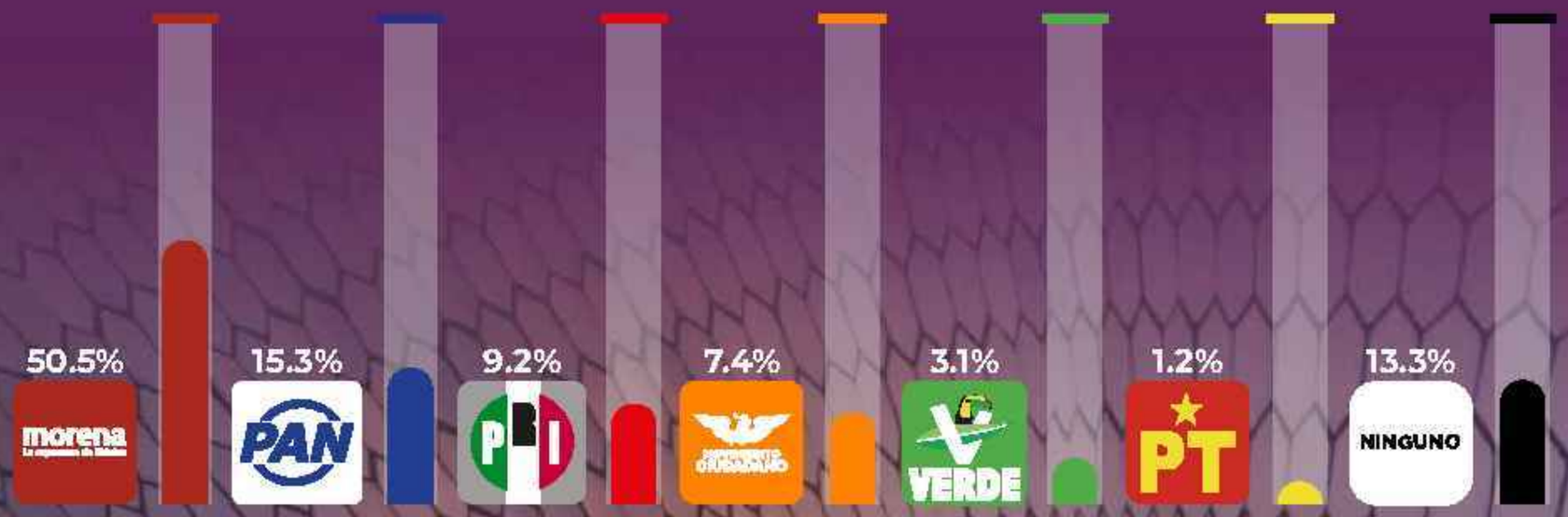

morena PUNTEROS POR PARTIDO



ALEIDA ALAVEZ RUIZ **35.6%**



MARTHA SOLEDAD ÁVILA VENTURA **18.8%**



MIRIAM VALERIA CRUZ FLORES **14.1%**

OTRO/A **22.5%** AÚN NO DECIDE **9.0%**

PAN PUNTEROS POR PARTIDO



KAREN QUIROGA ANGUIANO **26.6%**



JUANA PEDROZA CASQUERA **15.8%**

OTRO/A **36.5%** AÚN NO DECIDE **21.1%**

PRI PUNTEROS POR PARTIDO



XIMENA ALEJANDRA ESPINOSA PÉREZ **28.8%**

OTRO/A **30.6%** AÚN NO DECIDE **40.6%**

MC PUNTEROS POR PARTIDO



ALEX IRÁN PICHARDO GARCÍA **27.1%**



JUAN CARLOS PÉREZ MARTÍNEZ **22.8%**

OTRO/A **28.5%** AÚN NO DECIDE **21.6%**

GOBERNARTE®

ENCUESTA REALIZADA EN LA **CIUDAD DE MÉXICO** DEL **12 AL 17 DE AGOSTO**,
MUESTRA ESTRATIFICADA: **585 (QUINIENTAS OCHENTA Y CINCO)** ENCUESTAS CON **95%** DE CONFIANZA.
ELABORADA Y FINANCIADA POR GOBERNARTE S.C.

ELECCIÓN 2027 CDMX

MAGDALENA CONTRERAS

AGOSTO 2026

SI HOY FUERAN LAS ELECCIONES PARA ALCALDE EN **MAGDALENA CONTRERAS**, ¿POR CUÁL PARTIDO POLÍTICO VOTARÍA USTED?

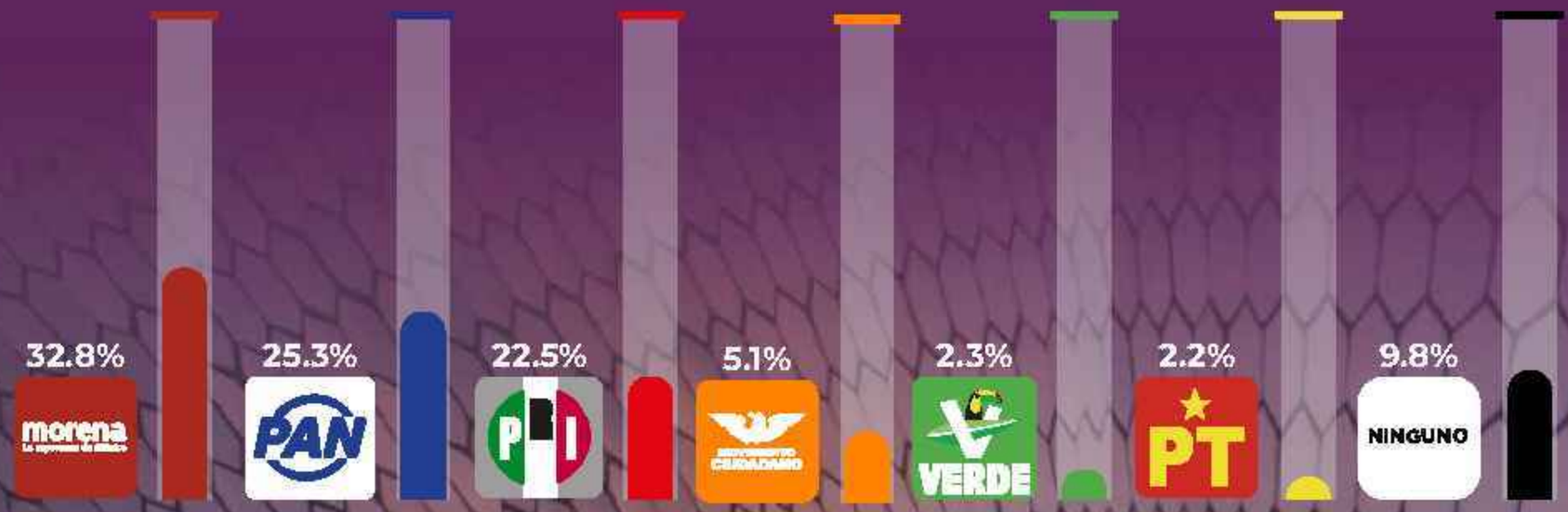

morena PUNTEROS POR PARTIDO



JOSÉ FERNANDO MERCADO GUAIDA **35.4%**



PATRICIA ORTIZ COUTURIER **24.6%**



BERNARDO AGUILAR CALVO **17.1%**

OTRO/A **15.3%**

AÚN NO DECIDE **7.6%**

PAN PUNTEROS POR PARTIDO



DIANA LARA CARREÓN **23.1%**



MIGUEL GUEVARA RODRÍGUEZ **22.5%**



MARÍA DEL ROSARIO MACÍAS GONZÁLEZ **21.9%**

OTRO/A **15.5%**

AÚN NO DECIDE **17.0%**

PRI PUNTEROS POR PARTIDO



LUIS GERARDO QUIJANO **28.1%**



ERNESTO ALARCÓN JIMÉNEZ **25.7%**

OTRO/A **16.4%**

AÚN NO DECIDE **29.8%**

MOVIMIENTO CIUDADANO PUNTEROS POR PARTIDO



DANIELA NITZA GARDUÑO ALVARADO **30.1%**

OTRO/A **46.1%**

AÚN NO DECIDE **23.8%**

GOBERNARTE®

ENCUESTA REALIZADA EN LA **CIUDAD DE MÉXICO** DEL **12 AL 17 DE AGOSTO**,
MUESTRA ESTRATIFICADA: **585 (QUINIENTAS OCHENTA Y CINCO)** ENCUESTAS CON **95%** DE CONFIANZA.
ELABORADA Y FINANCIADA POR GOBERNARTE S.C.

ELECCIÓN 2027 CDMX

MIGUEL HIDALGO

AGOSTO 2026

SI HOY FUERAN LAS ELECCIONES PARA ALCALDE EN **MIGUEL HIDALGO**, ¿POR CUÁL PARTIDO POLÍTICO VOTARÍA USTED?

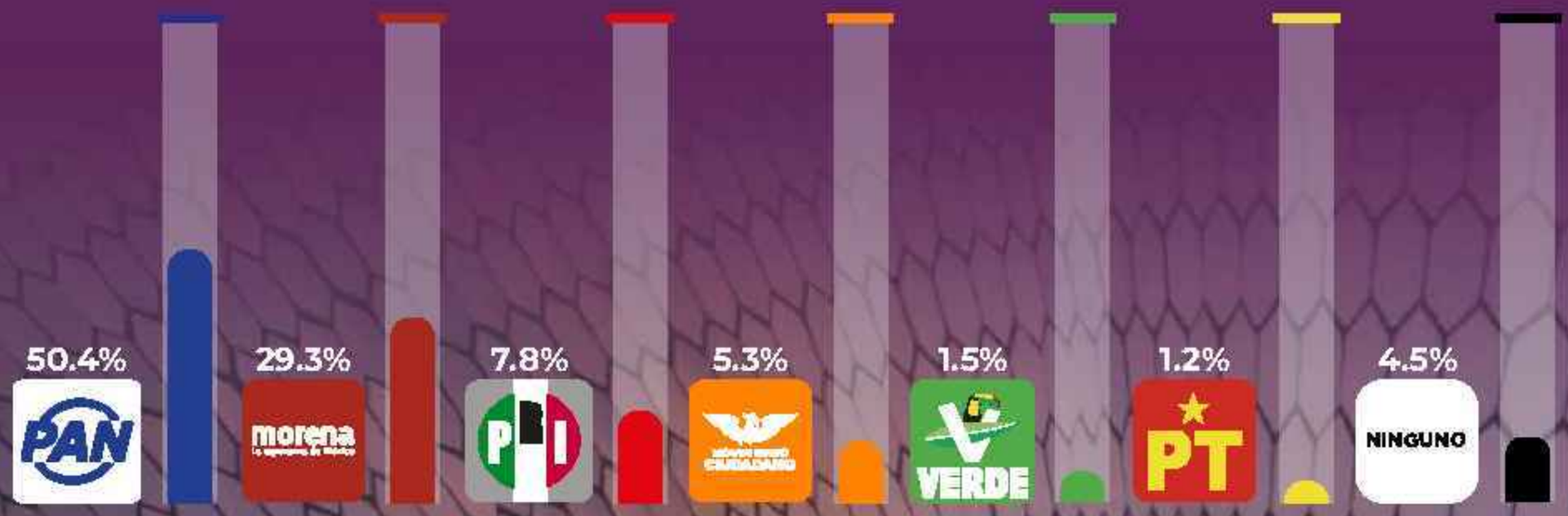

morena PUNTEROS POR PARTIDO



VÍCTOR HUGO ROMO DE VIVAR GUERRA **28.3%**



MIGUEL TORRUCO GARZA **19.8%**



MARÍA TERESA EALY **14.8%**

OTRO/A **8.6%** AÚN NO DECIDE **28.5%**

PAN PUNTEROS POR PARTIDO



CÉSAR MAURICIO GARRIDO LÓPEZ **29.1%**



LAURA ÁLVAREZ **20.5%**



AMÉRICA ALEJANDRA RANGEL LORENZANA **19.8%**

OTRO/A **13.5%** AÚN NO DECIDE **17.1%**

PRI PUNTEROS POR PARTIDO



ELENA GARFIAS GARCÍA **25.4%**



HUGO GUTIÉRREZ ARROYO **20.6%**

OTRO/A **20.2%** AÚN NO DECIDE **33.8%**

MC PUNTEROS POR PARTIDO



SALOMÓN CHERTORIVSKI WOLDENBERG **42.7%**



MARÍA ALEJANDRA BARRALES MAGDALENO **17.1%**



ANTONIO CARBIA GUTIÉRREZ **6.6%**

OTRO/A **13.5%** AÚN NO DECIDE **20.1%**

GOBERNARTE®

ENCUESTA REALIZADA EN LA **CIUDAD DE MÉXICO** DEL **12 AL 17 DE AGOSTO**,
MUESTRA ESTRATIFICADA: **585 (QUINIENTAS OCHENTA Y CINCO)** ENCUESTAS CON **95%** DE CONFIANZA.
ELABORADA Y FINANCIADA POR GOBERNARTE S.C.

ELECCIÓN 2027 CDMX

MILPA ALTA

AGOSTO 2026

SI HOY FUERAN LAS ELECCIONES PARA ALCALDE EN **MILPA ALTA**,
¿POR CUÁL PARTIDO POLÍTICO VOTARÍA USTED?

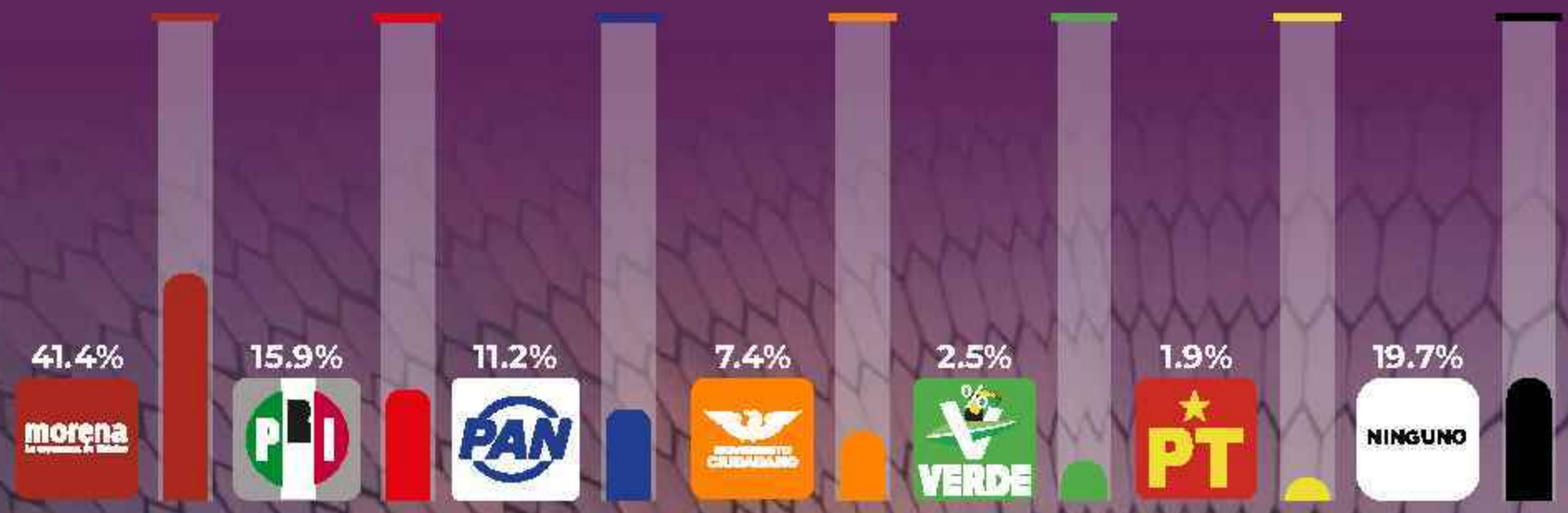

morena PUNTEROS POR PARTIDO



JOSÉ OCTAVIO RIVERO VILLASEÑOR **22.6%**



JUDITH VANEGAS TAPIA **20.1%**

OTRO/A **35.3%**

AÚN NO DECIDE **22.0%**

PAN PUNTEROS POR PARTIDO



IRMA MATA VILLARRUEL **22.5%**

OTRO/A **48.1%**

AÚN NO DECIDE **29.4%**

PRI PUNTEROS POR PARTIDO



MARIANA MOGUEL ROBLES **33.5%**



JORGE ALVARADO GALICIA **24.2%**

OTRO/A **35.4%**

AÚN NO DECIDE **6.9%**

MOVIMIENTO CIUDADANO PUNTEROS POR PARTIDO



MAGALI ALVARADO ÁLVAREZ **27.7%**



CRISTIAN ALEJANDRO PALMA VALDÉS **20.5%**



ROBERTO JIMÉNEZ REYES **19.4%**

OTRO/A **24.6%**

AÚN NO DECIDE **7.8%**

GOBERNARTE®

ENCUESTA REALIZADA EN LA **CIUDAD DE MÉXICO** DEL **12 AL 17 DE AGOSTO**,
MUESTRA ESTRATIFICADA: **585 (QUINIENTAS OCHENTA Y CINCO)** ENCUESTAS CON **95%** DE CONFIANZA.
ELABORADA Y FINANCIADA POR GOBERNARTE S.C.

ELECCIÓN 2027 CDMX

TLÁHUAC

AGOSTO 2026

SI HOY FUERAN LAS ELECCIONES PARA ALCALDE EN **TLAHUAC**,
¿POR CUÁL PARTIDO POLÍTICO VOTARÍA USTED?

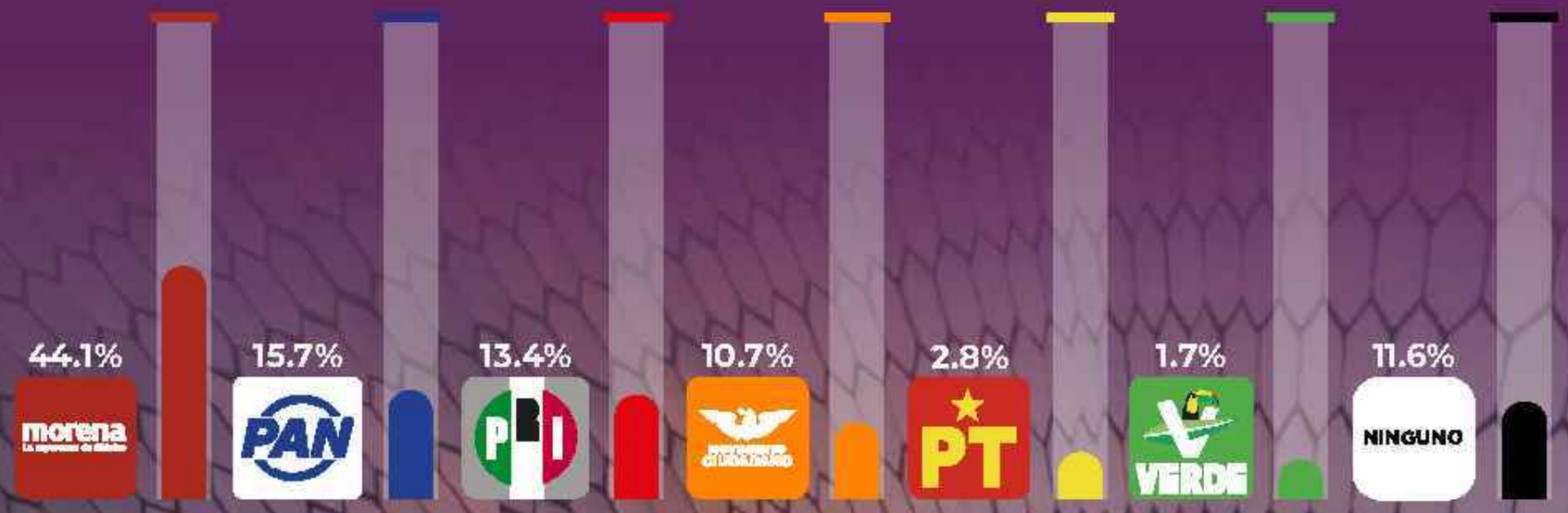

morena PUNTEROS POR PARTIDO



ADRIANA ESPINOSA DE LOS MONTEROS **21.5%**



RIGOBERTO SALGADO VÁZQUEZ **19.3%**



RICARDO SALGADO VÁZQUEZ **13.1%**

OTRO/A **24.5%**

AÚN NO DECIDE **21.6%**

PAN PUNTEROS POR PARTIDO



TALÍA RINCÓN **23.6%**



CÉSAR VALLE **22.4%**



ELIZABETH SEGURA DOMÍNGUEZ **21.8%**

OTRO/A **18.5%**

AÚN NO DECIDE **13.7%**

PRI PUNTEROS POR PARTIDO



MARCO ANTONIO ZALDÍVAR ESPEJEL **30.4%**



GRECIA SAMANTHA HERNÁNDEZ MARTÍNEZ **25.9%**



ESTHER SILVIA SÁNCHEZ BARRIOS **19.8%**

OTRO/A **13.8%**

AÚN NO DECIDE **10.1%**

PUNTEROS POR PARTIDO



ROBERTO ISAAC GARCÍA MEJÍA **33.1%**



LESVIA GÓMEZ MELGAR **22.9%**

OTRO/A **28.2%**

AÚN NO DECIDE **15.8%**

GOBERNARTE®

ENCUESTA REALIZADA EN LA **CIUDAD DE MÉXICO** DEL **12 AL 17 DE AGOSTO**,
MUESTRA ESTRATIFICADA: **585 (QUINIENTAS OCHENTA Y CINCO)** ENCUESTAS CON **95%** DE CONFIANZA.
ELABORADA Y FINANCIADA POR GOBERNARTE S.C.

ELECCIÓN 2027 CDMX

TLALPAN

AGOSTO 2026

SI HOY FUERAN LAS ELECCIONES PARA ALCALDE EN **TLALPAN**,
¿POR CUÁL PARTIDO POLÍTICO VOTARÍA USTED?

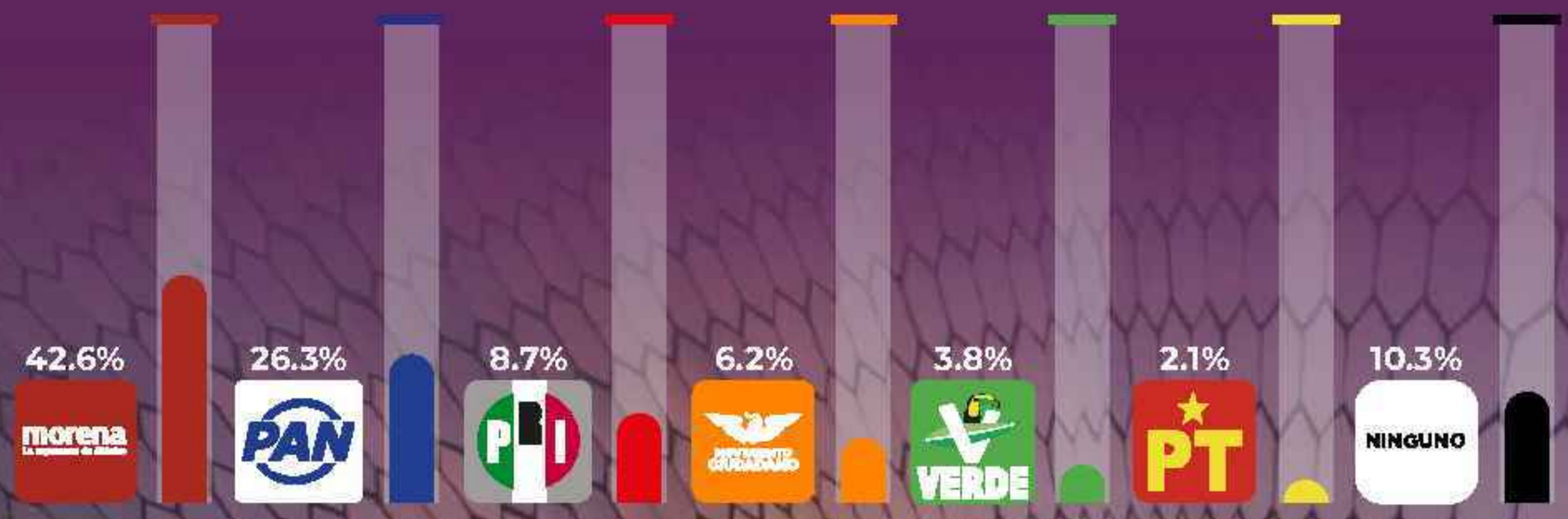

morena PUNTEROS POR PARTIDO



GABRIELA OSORIO HERNÁNDEZ **29.2%**



PEDRO HACES LAGO **28.2%**



XÓCHITL BRAVO ESPINOSA **9.4%**

OTRO/A **13.5%** AÚN NO DECIDE **19.7%**

PAN PUNTEROS POR PARTIDO



EDSON ALBERTO VÁZQUEZ RUIZ **14.7%**



ANDRÉS SÁNCHEZ MIRANDA **12.9%**



RAFAEL CALDERÓN JIMÉNEZ **11.5%**

OTRO/A **31.9%** AÚN NO DECIDE **29.0%**

PRI PUNTEROS POR PARTIDO



MARA ALEJANDRA VERA JUÁREZ **29.6%**

OTRO/A **33.5%** AÚN NO DECIDE **36.9%**

MC PUNTEROS POR PARTIDO



DIEGO MERCADO GUAIDA **29.8%**

OTRO/A **26.8%** AÚN NO DECIDE **43.4%**

VERDE PUNTEROS POR PARTIDO



ALFA GONZÁLEZ MAGALLANES **32.8%**

OTRO/A **49.3%** AÚN NO DECIDE **17.9%**

GOBERNARTE®

ENCUESTA REALIZADA EN LA **CIUDAD DE MÉXICO** DEL **12 AL 17 DE AGOSTO**,
MUESTRA ESTRATIFICADA: **585 (QUINIENTAS OCHENTA Y CINCO)** ENCUESTAS CON **95%** DE CONFIANZA.
ELABORADA Y FINANCIADA POR GOBERNARTE S.C.

ELECCIÓN 2027 CDMX

VENUSTIANO CARRANZA

AGOSTO 2026

SI HOY FUERAN LAS ELECCIONES PARA ALCALDE EN **VENUSTIANO CARRANZA**, ¿POR CUÁL PARTIDO POLÍTICO VOTARÍA USTED?

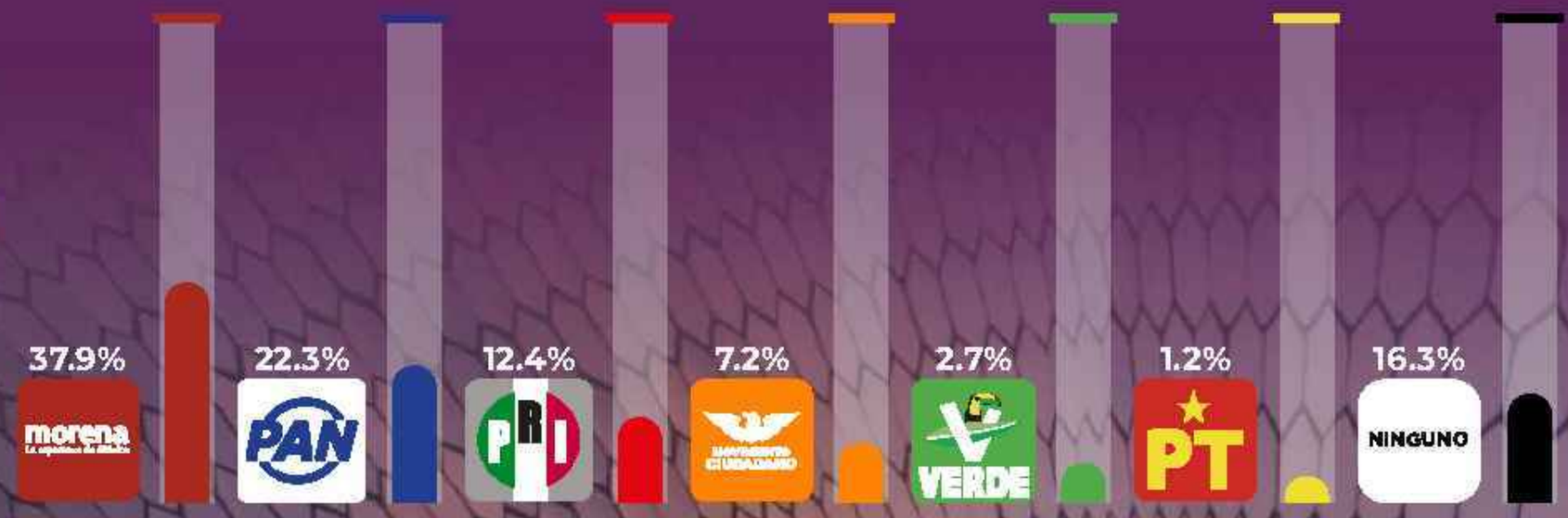

morena PUNTEROS POR PARTIDO



ÉDGAR MUÑOZ **29.6%**



JULIO CÉSAR MORENO RIVERA **27.8%**



ISRAEL MORENO RIVERA **22.3%**

OTRO/A **10.2%**

AÚN NO DECIDE **10.1%**

PAN PUNTEROS POR PARTIDO



ROCÍO BARRERA BADILLO **34.8%**



HÉCTOR BARRERA MARMOLEJO **25.9%**

OTRO/A **17.2%**

AÚN NO DECIDE **22.1%**

MOVIMIENTO CIUDADANO PUNTEROS POR PARTIDO



ALEJANDRO PIÑA MEDINA **20.7%**

OTRO/A **52.8%**

AÚN NO DECIDE **26.5%**

GOBERNARTE®

ENCUESTA REALIZADA EN LA **CIUDAD DE MÉXICO** DEL **12 AL 17 DE AGOSTO**,
MUESTRA ESTRATIFICADA: **585 (QUINIENTAS OCHENTA Y CINCO)** ENCUESTAS CON **95%** DE CONFIANZA.
ELABORADA Y FINANCIADA POR GOBERNARTE S.C.

ELECCIÓN 2027 CDMX

XOCHIMILCO

AGOSTO 2026

SI HOY FUERAN LAS ELECCIONES PARA ALCALDE EN **XOCHIMILCO**, ¿POR CUÁL PARTIDO POLÍTICO VOTARÍA USTED?

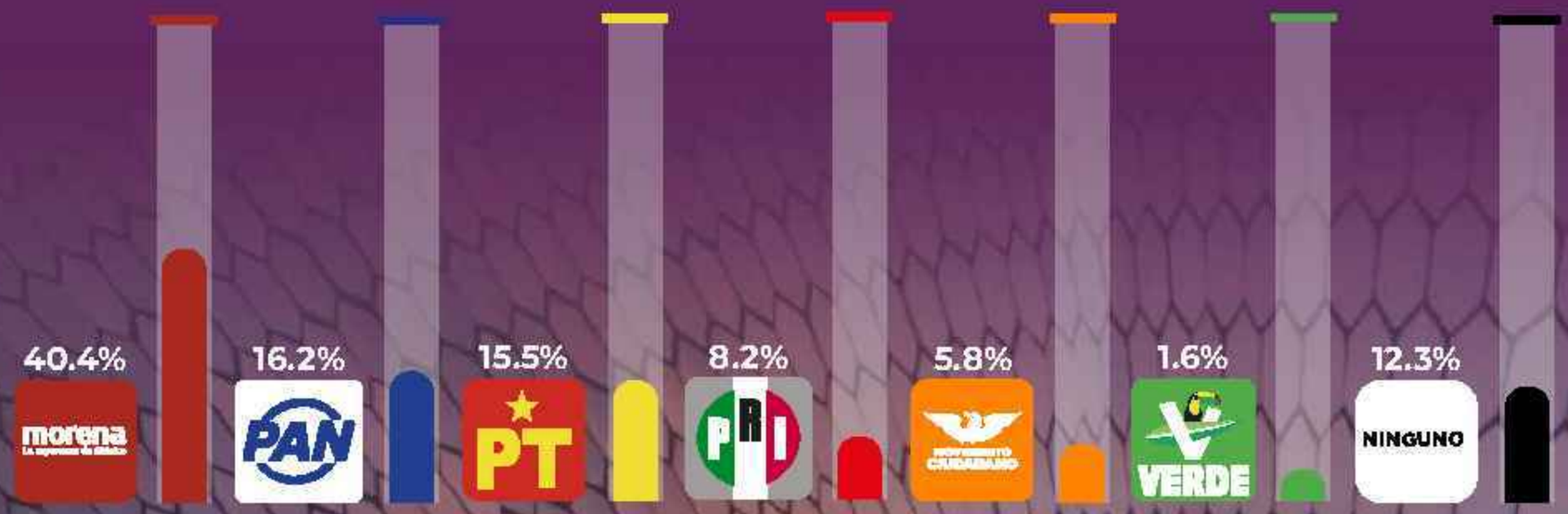

PUNTEROS POR PARTIDO



ERIKA ROSALES **22.9%**



JOSÉ CARLOS ACOSTA **21.1%**



FLOR IVONE MORALES MIRANDA **17.9%**

OTRO/A **20.3%**

AÚN NO DECIDE **17.8%**

PUNTEROS POR PARTIDO



JORGE VELÁZQUEZ CARMONA **22.6%**



WENDY GONZÁLEZ URRUTIA **21.4%**



DANIELA ÁLVAREZ CAMACHO **20.2%**

OTRO/A **17.5%**

AÚN NO DECIDE **18.3%**

PUNTEROS POR PARTIDO



CLAUDIA RAMOS LÓPEZ **20.1%**



RODRIGO LARA HERNÁNDEZ **16.2%**

OTRO/A **34.7%**

AÚN NO DECIDE **29.0%**

PUNTEROS POR PARTIDO



CIRCE CAMACHO BASTIDA **42.2%**

OTRO/A **30.8%**

AÚN NO DECIDE **27.0%**

PUNTEROS POR PARTIDO



JESÚS MORRISON GARCÍA ÁNGELES **20.2%**

OTRO/A **47.2%**

AÚN NO DECIDE **32.6%**

GOBERNARTE®

ENCUESTA REALIZADA EN LA **CIUDAD DE MÉXICO** DEL **12 AL 17 DE AGOSTO**,
MUESTRA ESTRATIFICADA: **585 (QUINIENTAS OCHENTA Y CINCO)** ENCUESTAS CON **95%** DE CONFIANZA.
ELABORADA Y FINANCIADA POR GOBERNARTE S.C.

ELECCIÓN2027
CDMX
AGOSTO 2026

GOBERNARTE®

ODISEO

METODOLOGÍA

La presente encuesta tiene como objetivo dar a conocer las preferencias electorales en la **Ciudad de México** para la elección de Alcaldes en 2027.

La población encuestada está conformada por mexicanas y mexicanos quienes manifestaron ser residentes de cada alcaldía de la Ciudad de México. El levantamiento se realizó entre el **12 al 17 de Agosto**. Los encuestados declararon ser mayores de edad y tener su credencial de elector vigente.

La muestra utilizada consistió en **585 (quinientas ochenta y cinco)** encuestas en cada una de las alcaldías, distribuidas de manera representativa para garantizar una aproximación precisa a la población. Dicha selección se basó en técnicas de muestreo aleatorio estratificado, las cuales fueron realizadas mediante el uso del software (app) denominado **"Odiseo"**, que por medio de Inteligencia Artificial (IA), considera factores demográficos y geográficos relevantes para la representatividad.

La recolección de datos de la presente encuesta, fue hecha a través de cuestionarios realizados por medio de la app **"Odiseo"**, la cual crea un sistema digital de estratificación.

El margen de error para esta encuesta se estima entre **2.5% y 3.7%** lo que representa un **nivel de confianza del 95%**. Los resultados obtenidos se encuentran dentro de este rango de error, lo que garantiza un alto grado de precisión en las estimaciones realizadas.

La tasa de rechazo a la encuesta fue de **51%** considerando en dicha tasa personas elegibles que no respondieron el cuestionario.

Nos apegamos a la legislación vigente en cuanto a la protección, la privacidad y confidencialidad de los datos personales recopilados en el marco de esta encuesta. Todos los datos proporcionados por los participantes serán tratados de manera confidencial y utilizados exclusivamente con fines de la presente investigación.

La presente encuesta fue ordenada, elaborada y pagada por GobernArte S.C.

CONTESTA ENCUESTAS, ACUMULA PUNTOS Y GANA EXCELENTES PREMIOS.

- DESCARGA LA APP
- CONTESTA ENCUESTAS
- GANA PUNTOS
- INTERCÁMBIALOS POR TU TARJETA DE REGALO
- DISFRUTA TU REGALO
- SIGUE PARTICIPANDO

Available on the App Store

GET IT ON Google Play

