GOBERNARTE®

ELECCIÓN ALCALDÍAS

NUEVO LEÓN

2027

OCTUBRE 2026

ODISEO

ELECCIÓN ALCALDÍAS

NUEVO LEÓN 2027

APODACA

OCTUBRE 2026

EN EL AÑO 2027 HABRÁ ELECCIONES PARA ELEGIR AL PRÓXIMO ALCALDE **APODACA.** SI EL DÍA DE HOY FUERAN LAS ELECCIONES,

¿POR CUÁL PARTIDO POLÍTICO VOTARÍA USTED?

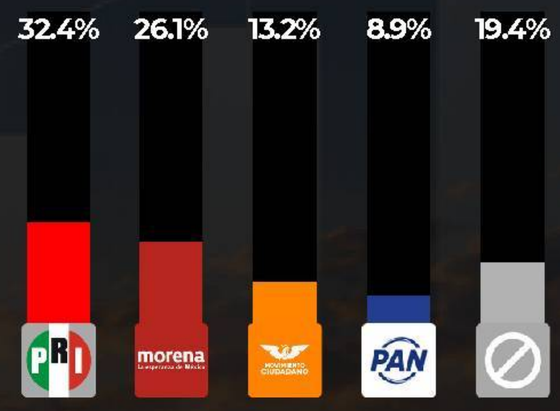

PUNTEROS POR PARTIDO

morena



GLORIA TREVIÑO — 35.9%



GUILLERMINA ALVARADO — 27.3%



SABINO MALDONADO — 17.2%

OTRO/A 10.9% AÚN NO DECIDE 8.7%

PRI



CÉSAR GARZA ARREDONDO — 40.8%



ANDRÉS CANTÚ RAMÍREZ — 14.9%



JUAN RUBÉN RANGEL — 4.5%

OTRO/A 18.9% AÚN NO DECIDE 20.9%

MOVIMIENTO CIUDADANO



ÓSCAR FLORES — 45.8%



ÓSCAR CANTÚ GARCÍA — 28.5%

OTRO/A 15.1% AÚN NO DECIDE 10.6%

GOBERNARTE®

ENCUESTA REALIZADA EN **NUEVO LEÓN** DEL **04 AL 08 DE OCTUBRE.**
MUESTRA ESTRATIFICADA: **500 (QUINIENTAS)** ENCUESTAS CON **95% DE CONFIANZA.**
ELABORADA Y FINANCIADA POR GOBERNARTE S.C.

NUEVO LEÓN

ELECCIÓN ALCALDÍAS

NUEVO LEÓN 2027

MONTERREY

OCTUBRE 2026

EN EL AÑO 2027 HABRÁ ELECCIONES PARA ELEGIR AL PRÓXIMO ALCALDE **MONTERREY.** SI EL DÍA DE HOY FUERAN LAS ELECCIONES,

¿POR CUÁL PARTIDO POLÍTICO VOTARÍA USTED?



PUNTEROS POR PARTIDO

morena



MAURICIO CANTÚ GONZÁLEZ — 20.4%



GRECIA BENAVIDES FLORES — 16.8%



FRANCISCO JAVIER "EL ABUELO" CRUZ JIMÉNEZ — 11.6%

OTRO/A 17.6% AÚN NO DECIDE 33.6%

PAN



MYRNA ISELA GRIMALDO IRACHETA — 11.8%



MARTÍN LÓPEZ CISNEROS — 10.4%



ANNIA GÓMEZ CÁRDENAS — 9.5%

OTRO/A 22.4% AÚN NO DECIDE 45.9%

PRI



LORENA DE LA GARZA VENECIA — 26.1%



MARCELA GUERRA CASTILLO — 20.4%



MARCELO SEGOVIA HERNÁNDEZ — 18.9%

OTRO/A 13.5% AÚN NO DECIDE 21.1%

MOVIMIENTO CIUDADANO



PATRICIO EUGENIO "PATO" ZAMBRANO DE LA GARZA — 29.1%



SANDRA PÁMANES — 18.5%



DANIEL ACOSTA FREGOSO — 13.1%

OTRO/A 23.8% AÚN NO DECIDE 15.5%

GOBERNARTE®

ENCUESTA REALIZADA EN **NUEVO LEÓN** DEL **04 AL 08 DE OCTUBRE.**
MUESTRA ESTRATIFICADA: **500 (QUINIENTAS)** ENCUESTAS CON **95% DE CONFIANZA.**
ELABORADA Y FINANCIADA POR GOBERNARTE S.C.

NUEVO LEÓN

ELECCIÓN ALCALDÍAS

NUEVO LEÓN 2027

GENERAL ESCOBEDO

OCTUBRE 2026

EN EL AÑO 2027 HABRÁ ELECCIONES PARA ELEGIR AL PRÓXIMO ALCALDE **GENERAL ESCOBEDO.** SI EL DÍA DE HOY FUERAN LAS ELECCIONES,

¿POR CUÁL PARTIDO POLÍTICO VOTARÍA USTED?



PUNTEROS POR PARTIDO

morena



FELIPE CANALES RODRÍGUEZ — 32.6%



ANYLÚ HERNÁNDEZ SEPÚLVEDA — 16.5%

OTRO/A 22.3% AÚN NO DECIDE 28.6%

PAN



ELVA ALONSO GONZÁLEZ — 31.6%



WENDY CORDERO GONZÁLEZ — 28.2%

OTRO/A 20.8% AÚN NO DECIDE 19.4%

PRI



ALFONSO AYALA — 29.4%



MARGARITA MARTÍNEZ LÓPEZ — 16.1%



LORENZA GÓMEZ GARCÍA — 10.7%

OTRO/A 21.1% AÚN NO DECIDE 22.7%

MOVIMIENTO CIUDADANO



NORMA BENÍTEZ RIVERA — 27.4%



MARÍA DEL CONSUELO GÁLVEZ — 25.3%



BRENDA VELÁZQUEZ — 16.2%

OTRO/A 17.4% AÚN NO DECIDE 13.7%

GOBERNARTE®

ENCUESTA REALIZADA EN **NUEVO LEÓN** DEL **04 AL 08 DE OCTUBRE.**
MUESTRA ESTRATIFICADA: **500 (QUINIENTAS)** ENCUESTAS CON **95% DE CONFIANZA.**
ELABORADA Y FINANCIADA POR GOBERNARTE S.C.

ELECCIÓN ALCALDÍAS

NUEVO LEÓN 2027

GARCÍA

OCTUBRE 2026

EN EL AÑO 2027 HABRÁ ELECCIONES PARA ELEGIR AL PRÓXIMO ALCALDE **GARCÍA.**
SI EL DÍA DE HOY FUERAN LAS ELECCIONES,

¿POR CUÁL PARTIDO POLÍTICO VOTARÍA USTED?



PUNTEROS POR PARTIDO

morena



MANUEL GUERRA CAVAZOS — 42.5%



GRETA BARRA HERNÁNDEZ — 16.7%



JULIA ESPINOSA DE LOS MONTEROS ZAPATA — 11.4%

OTRO/A 14.8% AÚN NO DECIDE 14.6%

PAN



RENÉ GARCÍA BELTRÁN — 21.3%



MARCO MARTÍNEZ — 20.2%

OTRO/A 20.8% AÚN NO DECIDE 37.7%

PRI



CARLOS BARONA MORALES — 33.1%

OTRO/A 23.1% AÚN NO DECIDE 43.8%

MOVIMIENTO CIUDADANO



RAÚL LOZANO CABALLERO — 32.3%



ANDRÉS PINTOS CABALLERO — 17.7%



CARLOS ERNESTO GARZA — 17.4%

OTRO/A 19.7% AÚN NO DECIDE 12.9%

GOBERNARTE®

ENCUESTA REALIZADA EN **NUEVO LEÓN** DEL **04 AL 08 DE OCTUBRE.**
MUESTRA ESTRATIFICADA: **500 (QUINIENTAS)** ENCUESTAS CON **95% DE CONFIANZA.**
ELABORADA Y FINANCIADA POR GOBERNARTE S.C.

NUEVO LEÓN

ELECCIÓN ALCALDÍAS

NUEVO LEÓN 2027

GUADALUPE

OCTUBRE 2026

EN EL AÑO 2027 HABRÁ ELECCIONES PARA ELEGIR AL PRÓXIMO ALCALDE **GUADALUPE.** SI EL DÍA DE HOY FUERAN LAS ELECCIONES,

¿POR CUÁL PARTIDO POLÍTICO VOTARÍA USTED?



PUNTEROS POR PARTIDO

morena



TOMÁS MONTOYA DÍAZ — 23.9%



ARTURO BENAVIDES CASTILLO — 16.7%



ADRIANA QUIROZ GALLEGOS — 15.7%

OTRO/A 20.6% AÚN NO DECIDE 23.1%

PAN



PEDRO GARZA TREVIÑO — 24.7%



ITZEL CASTILLO ALMANZA — 21.4%



MAURO GUERRA VILLARREAL — 16.6%

OTRO/A 22.8% AÚN NO DECIDE 14.5%

PRI



MARÍA DE JESÚS AGUIRRE MALDONADO — 32.1%



JOSÉ LUIS GARZA OCHOA — 28.3%



CITLALI ISLAS SÁNCHEZ — 15.5%

OTRO/A 13.5% AÚN NO DECIDE 10.6%

MOVIMIENTO CIUDADANO



HÉCTOR GARCÍA GARCÍA — 32.9%



ALFONSO ROBLEDO LEAL — 15.1%



JOSÉ LUIS GARZA — 14.3%

OTRO/A 22.9% AÚN NO DECIDE 14.8%

GOBERNARTE®

ENCUESTA REALIZADA EN **NUEVO LEÓN** DEL **04 AL 08 DE OCTUBRE.**
MUESTRA ESTRATIFICADA: **500 (QUINIENTAS)** ENCUESTAS CON **95% DE CONFIANZA.**
ELABORADA Y FINANCIADA POR GOBERNARTE S.C.

ELECCIÓN ALCALDÍAS

NUEVO LEÓN 2027

JUÁREZ

OCTUBRE 2026

EN EL AÑO 2027 HABRÁ ELECCIONES PARA ELEGIR AL PRÓXIMO ALCALDE **JUÁREZ.**
SI EL DÍA DE HOY FUERAN LAS ELECCIONES,

¿POR CUÁL PARTIDO POLÍTICO VOTARÍA USTED?



PUNTEROS POR PARTIDO

morena



PAOLA GONZÁLEZ CASTAÑEDA — 21.7%



SAÚL ALANÍS GARZA — 16.6%



MAURO TENIENTE — 10.5%

OTRO/A 26.8% AÚN NO DECIDE 24.4%

PAN



JESÚS FERNANDO GARZA ALCALÁ — 20.3%

OTRO/A 28.6% AÚN NO DECIDE 51.1%

PRI



FRANCISCO TREVIÑO CANTÚ — 26.2%



HERIBERTO TREVIÑO CANTÚ — 20.1%



JOSÉ MANUEL "MEME" VALDEZ — 15.2%

OTRO/A 16.1% AÚN NO DECIDE 22.4%

MOVIMIENTO CIUDADANO



FÉLIX ARRATIA CRUZ — 42.4%



MÓNICA MARICELA OYERVIDES ACOSTA — 26.9%



AMÉRICO GARZA SALINAS — 15.6%

OTRO/A 9.7% AÚN NO DECIDE 5.4%

GOBERNARTE®

ENCUESTA REALIZADA EN **NUEVO LEÓN** DEL **04 AL 08 DE OCTUBRE.**
MUESTRA ESTRATIFICADA: **500 (QUINIENTAS)** ENCUESTAS CON **95% DE CONFIANZA.**
ELABORADA Y FINANCIADA POR GOBERNARTE S.C.

NUEVO LEÓN

ELECCIÓN ALCALDÍAS

NUEVO LEÓN 2027

SAN NICOLÁS DE LOS GARZA

OCTUBRE 2026

EN EL AÑO 2027 HABRÁ ELECCIONES PARA ELEGIR AL PRÓXIMO ALCALDE **SAN NICOLÁS DE LOS GARZA.** SI EL DÍA DE HOY FUERAN LAS ELECCIONES,

¿POR CUÁL PARTIDO POLÍTICO VOTARÍA USTED?

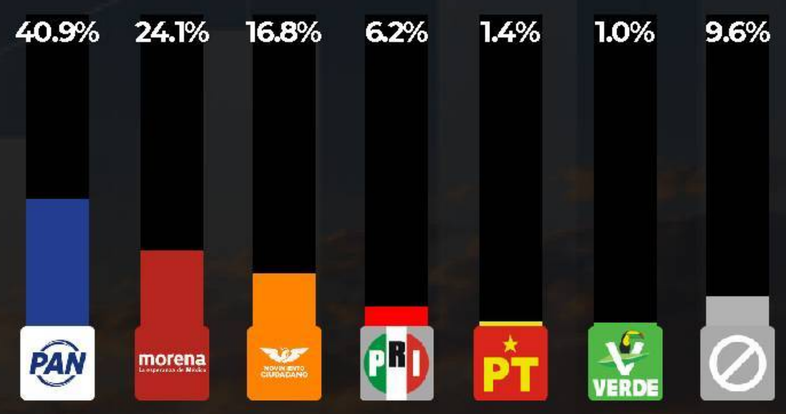

PUNTEROS POR PARTIDO

morena



IRGLA GUZMÁN — 27.3%



VÍCTOR GUERRERO — 26.2%



RICARDO OROZCO VILLARREAL — 18.5%

OTRO/A 13.6% AÚN NO DECIDE 14.4%

PAN



CARLOS ALBERTO DE LA FUENTE FLORES — 31.6%



LILIA OLIVARES CASTAÑEDA — 15.2%



MERCEDES GARCÍA MANCILLAS — 3.9%

OTRO/A 23.9% AÚN NO DECIDE 25.4%

MOVIMIENTO CIUDADANO



ALEJANDRA MORALES MARISCAL — 33.1%



JORGE LUIS HINOJOSA RUIZ — 23.5%



GLEN VILLARREAL ZAMBRANO — 19.1%

OTRO/A 15.7% AÚN NO DECIDE 8.6%

GOBERNARTE®

ENCUESTA REALIZADA EN **NUEVO LEÓN** DEL **04 AL 08 DE OCTUBRE.**
MUESTRA ESTRATIFICADA: **500 (QUINIENTAS)** ENCUESTAS CON **95% DE CONFIANZA.**
ELABORADA Y FINANCIADA POR GOBERNARTE S.C.

ELECCIÓN ALCALDÍAS

NUEVO LEÓN 2027

SAN PEDRO GARZA GARCÍA

OCTUBRE 2026

EN EL AÑO 2027 HABRÁ ELECCIONES PARA ELEGIR AL PRÓXIMO ALCALDE **SAN PEDRO GARZA GARCÍA.**
SI EL DÍA DE HOY FUERAN LAS ELECCIONES,

¿POR CUÁL PARTIDO POLÍTICO VOTARÍA USTED?

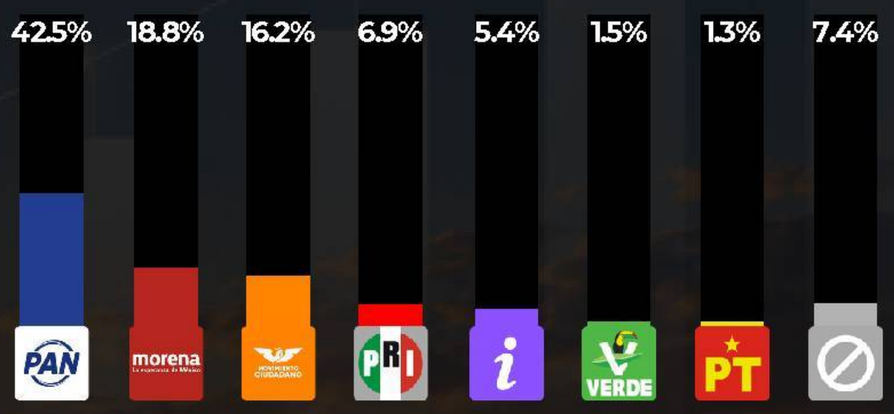

PUNTEROS POR PARTIDO

morena



ÁLVARO SUÁREZ GARZA — 29.5%



PAULINA FLORES CANTÚ — 25.3%

OTRO/A 28.7% AÚN NO DECIDE 16.5%

PAN



MAURICIO FARAH GIACOMÁN — 37.8%



LUIS SUSARREY FLORES — 30.1%



JUAN PABLO CASTUERA ZUBIETA Y LANDA — 4.8%

OTRO/A 11.6% AÚN NO DECIDE 15.7%

i



VIVIANNE CLARIOND DOMENE — 38.8%



MIGUEL TREVIÑO DE HOYOS — 25.6%

OTRO/A 16.6% AÚN NO DECIDE 19.0%

MOVIMIENTO CIUDADANO



JUAN IGNACIO BARRAGÁN VILLARREAL — 25.5%



ERIKA MONTER GONZÁLEZ — 22.7%



VÍCTOR MANUEL MARTÍNEZ GONZÁLEZ — 10.1%

OTRO/A 24.4% AÚN NO DECIDE 17.3%

GOBERNARTE®

ENCUESTA REALIZADA EN **NUEVO LEÓN** DEL **04 AL 08 DE OCTUBRE.**
MUESTRA ESTRATIFICADA: **500 (QUINIENTAS)** ENCUESTAS CON **95% DE CONFIANZA.**
ELABORADA Y FINANCIADA POR GOBERNARTE S.C.

NUEVO LEÓN

ELECCIÓN ALCALDÍAS

NUEVO LEÓN 2027

SANTA CATARINA

OCTUBRE 2026

EN EL AÑO 2027 HABRÁ ELECCIONES PARA ELEGIR AL PRÓXIMO ALCALDE **SANTA CATARINA.** SI EL DÍA DE HOY FUERAN LAS ELECCIONES,

¿POR CUÁL PARTIDO POLÍTICO VOTARÍA USTED?

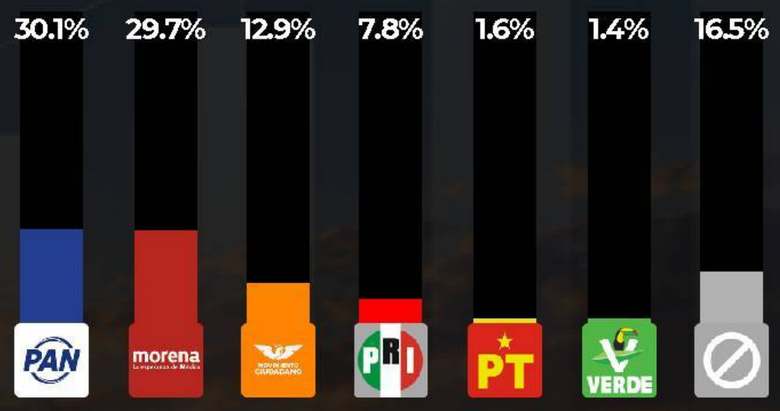

PUNTEROS POR PARTIDO

morena



ELIZABETH GALICIA RUIZ — 19.3%



PAOLA GARCÍA YVES — 17.1%



IVÁN MEDRANO TÉLLEZ — 12.7%

OTRO/A 22.4% AÚN NO DECIDE 28.5%

PAN



MIGUEL ÁNGEL GARCÍA LECHUGA — 31.5%



HÉCTOR CASTILLO OLIVARES — 29.2%



VÍCTOR PÉREZ DÍAZ — 22.3%

OTRO/A 5.2% AÚN NO DECIDE 11.8%

MOVIMIENTO CIUDADANO



MARISOL GONZÁLEZ ELÍAS — 34.5%



LAURA MÓNICA MADRIGAL GONZÁLEZ — 10.9%

OTRO/A 26.5% AÚN NO DECIDE 28.1%

GOBERNARTE®

ENCUESTA REALIZADA EN **NUEVO LEÓN** DEL **04 AL 08 DE OCTUBRE.**
MUESTRA ESTRATIFICADA: **500 (QUINIENTAS)** ENCUESTAS CON **95% DE CONFIANZA.**
ELABORADA Y FINANCIADA POR GOBERNARTE S.C.

ELECCIÓN ALCALDÍAS

NUEVO LEÓN 2027

SANTIAGO

OCTUBRE 2026

EN EL AÑO 2027 HABRÁ ELECCIONES PARA ELEGIR AL PRÓXIMO ALCALDE **SANTIAGO.** SI EL DÍA DE HOY FUERAN LAS ELECCIONES,

¿POR CUÁL PARTIDO POLÍTICO VOTARÍA USTED?

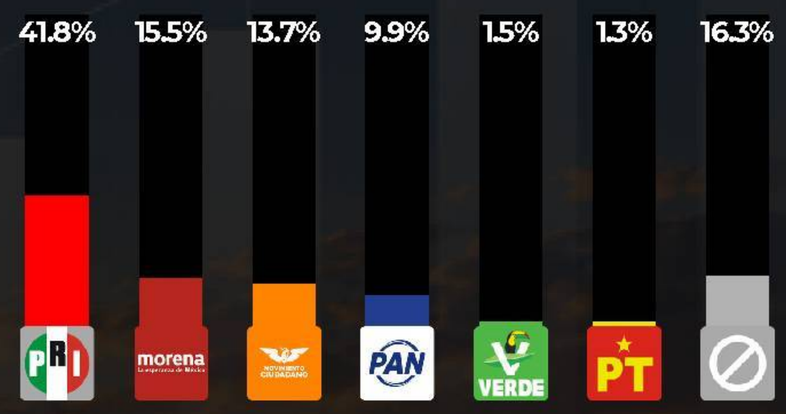

PUNTEROS POR PARTIDO

morena



ALICIA MARIBEL VILLALÓN GONZÁLEZ — 32.8%



NAZARIO MARROQUÍN VARGAS — 30.6%

OTRO/A 8.2% AÚN NO DECIDE 28.4%

PAN



EDUARDO GARCÍA CARRILLO — 31.2%



NARCEDALIA ESPRONCEDA MORALES — 15.5%

OTRO/A 29.6% AÚN NO DECIDE 23.7%

PRI



JORGE ESPRONCEDA — 29.9%



RAFAEL ALMAGUER DE LA PEÑA — 26.7%

OTRO/A 23.5% AÚN NO DECIDE 19.9%

MOVIMIENTO CIUDADANO



ARTURO CAVAZOS LEAL — 30.9%



EDELMIRO CAVAZOS VALDÉS — 21.1%



VERÓNICA DE JESÚS VALDÉS MARTÍNEZ — 13.6%

OTRO/A 17.7% AÚN NO DECIDE 16.7%

GOBERNARTE®

ENCUESTA REALIZADA EN **NUEVO LEÓN** DEL **04 AL 08 DE OCTUBRE.**
MUESTRA ESTRATIFICADA: **500 (QUINIENTAS)** ENCUESTAS CON **95% DE CONFIANZA.**
ELABORADA Y FINANCIADA POR GOBERNARTE S.C.

NUEVO LEÓN

GOBERNARTE®

ODISEO

METODOLOGÍA

La presente encuesta tiene como objetivo dar a conocer las preferencias electorales en **Nuevo León** para la elección de Alcaldes en 2027.

La población encuestada está conformada por mexicanas y mexicanos quienes manifestaron ser residentes de cada uno de los municipios de **Nuevo León**. El levantamiento se realizó entre el **04 al 08 de Octubre**. Los encuestados declararon ser mayores de edad y tener su credencial de elector vigente.

La muestra utilizada consistió en **500 (quinientas)** encuestas por municipio, distribuidas de manera representativa para garantizar una aproximación precisa a la población. Dicha selección se basó en técnicas de muestreo aleatorio estratificado, las cuales fueron realizadas mediante el uso del software (app) denominado **"Odiseo"**, que por medio de Inteligencia Artificial (IA), considera factores demográficos y geográficos relevantes para la representatividad.

La recolección de datos de la presente encuesta fue hecha a través de cuestionarios realizados por medio de la app **"Odiseo"**, la cual crea un sistema digital de estratificación.

El margen de error para esta encuesta se estima entre **2.5% y 3.7%** lo que representa un **nivel de confianza del 95%**. Los resultados obtenidos se encuentran dentro de este rango de error, lo que garantiza un alto grado de precisión en las estimaciones realizadas.

La tasa de rechazo a la encuesta fue de **55%** considerando en dicha tasa a personas elegibles que no respondieron el cuestionario.

Nos apegamos a la legislación vigente en cuanto a la protección, la privacidad y confidencialidad de los datos personales recopilados en el marco de esta encuesta. Todos los datos proporcionados por los participantes serán tratados de manera confidencial y utilizados exclusivamente con fines de la presente investigación.

La presente encuesta fue ordenada, elaborada y pagada por GobernArte S.C.

RESPONDE Y GANA



- DESCARGA LA APP
- CONTESTA ENCUESTAS
- GANA PUNTOS
- INTERCÁMBIALOS POR TU TARJETA DE REGALO
- DISFRUTA TU REGALO
- SIGUE PARTICIPANDO

Available on the App Store

GET IT ON Google Play